


VARIOTEC DR

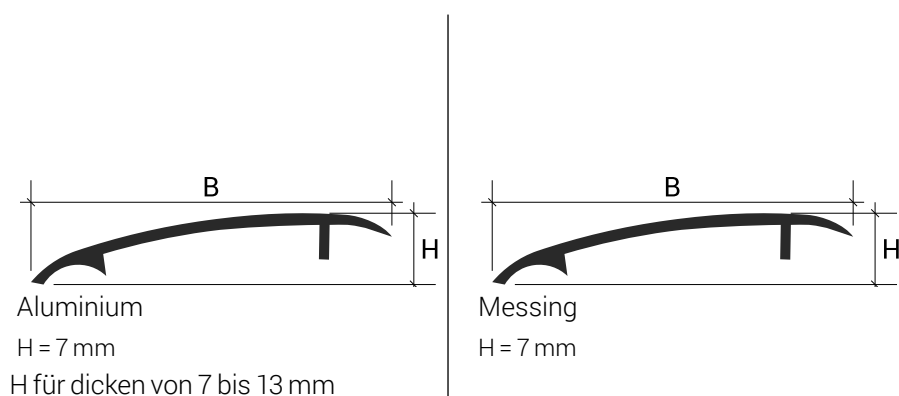
ARTIKELBESCHREIBUNG



Die Linie VARIOTEC beinhaltet darüberhinaus eine Reihe von besonders vielseitig einsetzbaren Profilen, die sowohl für den Abschluss als auch als Übergang zwischen Bodenbelägen unterschiedlicher Art und Stärke verwendet werden können. Außerdem dienen sie zum Ausgleich des durch die Verlegung eines neuen Bodenbelags auf einem bereits bestehenden entstandenen Höhenunterschied. Weiters sind sie für die Verbindung von höheren Böden wie Fliesen oder Parkett mit angrenzenden, niedrigeren Belägen wie PVC- oder Teppichböden sehr gut geeignet.

TECHNISCHE DATEN

Länge: 2,70 meter



BESCHREIBUNG DES MATERIALS

Aluminium

Die Primäraluminiumlegierung EN AW - 6060 mit dem Vergütungsgrad T6 eignet sich für komplexe Strangpressprofile, weist eine hohe Festigkeit auf und verfügt im Naturzustand über eine hervorragende Oberflächenbeschaffenheit, die sich gut für nachfolgende Veredelungsprozesse eignet.

Eloxiertes Aluminium:

Der anodische Oxidationsprozess wirkt der Korrosion durch atmosphärische Einflüsse entgegen, die nicht mit galvanischen Prozessen kombiniert wird.

Gemäß der Norm EN 12373 werden die Profile vorbeugend behandelt, wodurch sie gleichmäßig undurchsichtig werden. Anschließend werden sie durch einen elektrochemischen Oxidationsprozess in den Standardfarben Silber, Gold, Bronze, Kupfer und Titan mit einer Schichtdicke von bis zu 20 Mikrometern eingefärbt.



AS



AO



AB

variotech >> DR Aluminium Eloxiert - Selbstklebend		
Cod.	B mm	Ausführung
DR36ASA270	36	AS - Silber
DR36AOA270	36	AO - Gold
DR36ABA270	36	AB - Bronze

BESCHREIBUNG DES MATERIALS

Messing

Die Profile aus der Messinglegierung CW618N (EN12167) zeichnen sich durch eine hohe Widerstandsfähigkeit gegen mechanische Beanspruchungen aus, wodurch sie sich besonders für Anwendungen mit starker Beanspruchung eignen, wie beispielsweise industrielle Anwendungen und Dehnungsfugen.

Messing ist beständig gegen die wichtigsten chemischen Stoffe, die bei der Anwendung von Keramikbeschichtungen zum Einsatz kommen. Bei Feuchtigkeit oder besonders aggressiven Stoffen kann es an der Oberfläche des Profils zu Oxidationserscheinungen kommen, die mit einem handelsüblichen Poliermittel entfernt werden können.


Die Profile können sowohl durch Warmstrangpressen als auch durch Kaltwalzen von Blechen mit konstanter Dicke hergestellt werden.

POLIERTES MESSING:

Die glänzende Oberfläche wird mit speziellen Poliermaschinen erzielt, die die Oberfläche mechanisch auffrischen, ohne die Eigenschaften des Materials zu verändern. Eine teilweise Verdunkelung der Oberfläche durch Oxidationsmittel ist ein Phänomen, das mit normalen Poliermitteln bekämpft werden kann.



OL

variotech >> DR Messing Poliert - Selbstklebend			
Cod.	B mm	Ausführung	
DR36OLA270	36	OL - Poliert	

ANWENDUNG

1. Prüfen Sie, ob der Untergrund fest, eben, sauber, entfettet und trocken ist und ob die Anwendungstemperatur beim Kleben mindestens 15 °C beträgt.
2. Schneiden Sie das Profil auf die benötigte Länge zu;
3. Den Klebstoff (FIXXTEC) auf den zu verklebenden Teil des Profils auftragen oder bei selbstklebenden Ausführungen das Schutzpapier vom Klebstoff entfernen und das Profil ohne weitere Anpassungen korrekt positionieren;
4. Das Profil mit gleichmäßigem Druck ohne Hämmern aufbringen;
5. Entfernen Sie sofort jegliche Klebstoffreste vom Profil.

Hinweis: Aluminiumprofile bieten nur eine begrenzte Beständigkeit gegenüber alkalischen Substanzen, daher muss ihre Verwendung unter Berücksichtigung der zu erwartenden chemischen Einflüsse geprüft werden. Aluminiumprofile, die mit Zementstoffen in Kontakt kommen, können durch Korrosionsprozesse angegriffen werden, daher müssen Rückstände von Klebstoffen und Dichtungsmassen sofort entfernt werden. Bei der Verlegung muss die richtige Menge Klebstoff verwendet und die richtigen Trocknungszeiten eingehalten werden, um Hohlräume zu vermeiden, in denen sich Wasser ansammeln kann, was zur Bildung von alkalischen Substanzen (Aluminiumhydroxid) und zu korrosiven elektrolytischen Phänomenen führen würde.

WARNUNGEN

Diese Profile müssen mit Vorsicht gehandhabt werden, wobei schnittfeste Handschuhe zu verwenden sind. Die hierin enthaltenen Angaben und Vorschriften sind, obwohl sie unserer Erfahrung entsprechen, als rein indikativ zu betrachten und müssen durch ausführliche praktische Anwendungen bestätigt werden. Profilitec übernimmt keine Haftung für Personen- oder Sachschäden, die auf eine unsachgemäße Verwendung des Produkts zurückzuführen sind. Der Anwender ist selbst dafür verantwortlich, die Eignung des Produkts zu prüfen und übernimmt jede Haftung, die sich aus einer unsachgemäßen Anwendung ergibt.

Profilitec S.p.A.
 Via Scotte, 3 - 36033 Isola Vicentina (Vicenza), ITALY
 Tel: +39 0444 268311
 e-mail: profilitec@profilitec.com

Profilitec Corp.
 e-mail: customerservice@profilitec.com

Profilitec France
 e-mail: france@profilitec.com

Profilitec Ibérica, S.L.U.
 e-mail: iberica@profilitec.com

REINIGUNG UND WARTUNG

ALUMINIUM:

Aluminium erfordert keine besondere Pflege.

Verwenden Sie zur Reinigung farblosen, mit Wasser verdünnten Alkohol oder neutrale Reinigungsmittel und vermeiden Sie säurehaltige Mittel (z. B. Salzsäure oder Flusssäure). Verwenden Sie nicht scheuernde Schwämme oder Tücher, um Beschädigungen zu vermeiden. Wir empfehlen, Reinigungsmittel nicht direkt auf die Oberflächen aufzutragen. Spülen Sie die Oberflächen nach der Reinigung mit Wasser ab und trocknen Sie sie sofort mit einem weichen Tuch. Vermeiden Sie Poliermittel. Entfernen Sie Zement- oder Fugenmörtelrückstände umgehend, um die Oberfläche zu schützen.

MESSING:

Messing erfordert keine besondere Pflege und lässt sich leicht mit in Wasser verdünntem Alkohol oder neutralen Reinigungsmitteln reinigen, wobei säurehaltige Reinigungsmittel zu vermeiden sind.

Es wird empfohlen, Wasser mit milden Reinigungsmitteln zu verwenden und darauf zu achten, dass die letzte Spülung nur mit Wasser erfolgt. Um Kratzer zu vermeiden, verwenden Sie ausschließlich nicht scheuernde Tücher oder Schwämme. Zur Pflege können handelsübliche Poliermittel verwendet werden.

AUSSCHREIBUNGSTEXTE:

Lieferung und Montage von Profilen aus _____ (Material) mit der Oberfläche _____
 _____ (siehe Abschnitt Materialbeschreibung) in der charakteristischen Größe
 _____ mm. Profil mit anliegendem Oberteil für einen idealen Bodenabschluss.

Familientyp _____ der Firma Profilitec als Abschluss- und Verbindungsprofil zwischen bestehenden Teppich- oder Vinylböden und neuen Keramik- oder Holzböden, das gemäß den vom Hersteller angegebenen Regeln und Anwendungsbereichen geliefert und installiert wird.

Profillänge: 2700 mm

Codice del profilo: _____

Materialpreis: _____ €/m

Montage: _____ €/m

Gesamtpreis: _____ €/m